



Openbare orde en veiligheid

Openbare orde is een kerntaak van de lokale overheid. De indicatoren in dit dashboard zijn afgestemd op de [handreiking Kernbeleid Veiligheid](#). Op dit dashboard vindt u onder meer cijfers over gedigitaliseerde criminaliteit, zorg & veiligheid, veilige woon- en leefomgeving, bedrijvigheid en veiligheid, jeugd en veiligheid en ondermijnende criminaliteit. Deze informatie is onder andere te gebruiken voor het opstellen van gemeentelijke Integrale Veiligheidsplannen (IPV's) in aanvulling op lokale, niet landelijk en/of niet openbaar beschikbare data.

Veilige woon- en leefomgeving: veiligheid

Totaal misdrijven
per 10.000 inwoners

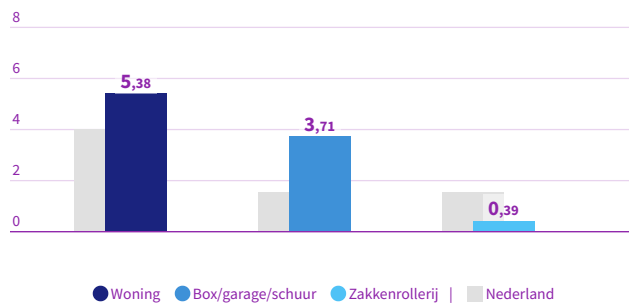
116,71
Deventer

119,18
Nederland

Politie | 4e kwartaal 2022

Diefstal en inbraak naar type

Deventer, per 10.000 inwoners



Politie | 4e kwartaal 2022

Diefstal van brom-, snor-, fietsen

per 10.000 inwoners

18,47
Deventer

13,74
Nederland

Politie | 4e kwartaal 2022

Diefstal van motorvoertuigen

per 10.000 inwoners

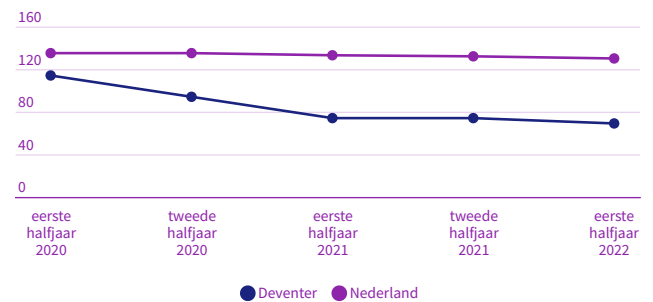
0,59
Deventer

1,40
Nederland

Politie | 4e kwartaal 2022

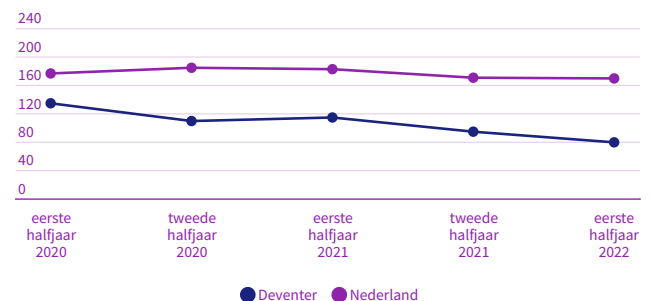
Zorg en veiligheid

Veilig Thuis-meldingen (ex-)partnergeweld
per 100.000 inwoners



CBS | eerste halfjaar 2020 - eerste halfjaar 2022

Veilig Thuis-meldingen kindermishandeling
per 100.000 inwoners



CBS | eerste halfjaar 2020 - eerste halfjaar 2022

Overval
per 10.000 inwoners

0,29
Deventer

0,08
Nederland

Politie | 3e kwartaal 2022

Straatroof
per 10.000 inwoners

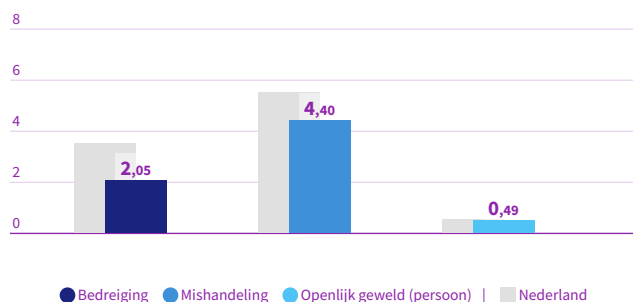
0,10
Deventer

0,35
Nederland

Politie | 4e kwartaal 2022

Aantasting lichamelijke integriteit

Deventer, per 10.000 inwoners



Politie | 4e kwartaal 2022

Zedenmisdriven
per 10.000 inwoners

4,73
Deventer

5,12
Nederland

Politie | 2022

Brandstichting
per 10.000 inwoners

1,47
Deventer

0,68
Nederland

Politie | 4e kwartaal 2022

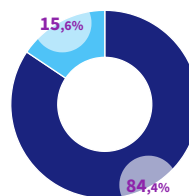
Levensdelicten
per 10.000 inwoners

0,10
Deventer

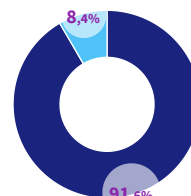
0,35
Nederland

Politie | 4e kwartaal 2022

Herkomst Veilig Thuis-meldingen



Deventer



Nederland

● Beroepsmatig ● Niet beroepsmatig

CBS | eerste halfjaar 2022

Politieregistraties overlast door dakloos persoon (code E41)

per 10.000 inwoners

7,82
Deventer

4,67
Nederland

Politie | 4e kwartaal 2022

Politieregistraties overlast door verward persoon (E33)

per 10.000 inwoners

22,68
Deventer

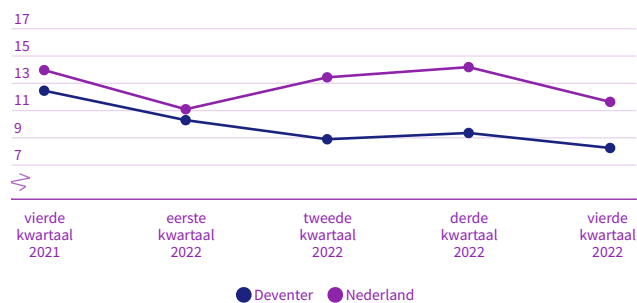
18,78
Nederland

Politie | 4e kwartaal 2022

Jeugd en veiligheid

Politieregistraties overlast jeugd

per 10.000 inwoners



Politie | 4e kwartaal 2021 - 4e kwartaal 2022

Veilige woon- en leefomgeving: preventief gedrag en voorzieningen

Sociaal-preventief gedrag

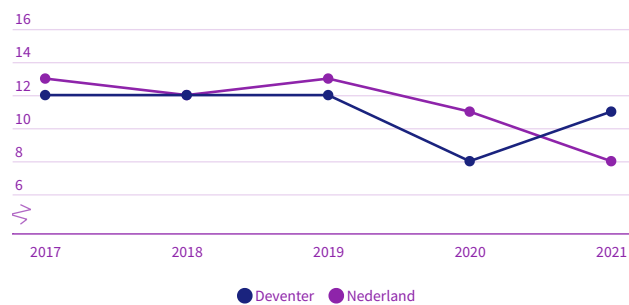
somscore (0 t/m 4)



CBS Veiligheidsmonitor | 2021

Verwijzingen Halt

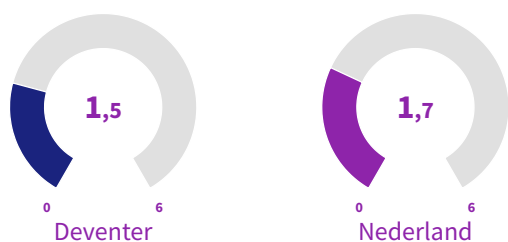
per 1.000 jongeren



Halt | 2017 - 2021

Preventieve voorzieningen in en rond woning

somscore (0 t/m 6)



CBS Veiligheidsmonitor | 2021

Jongeren met jeugdreclassering

% van alle jongeren van 12 tot 23 jaar



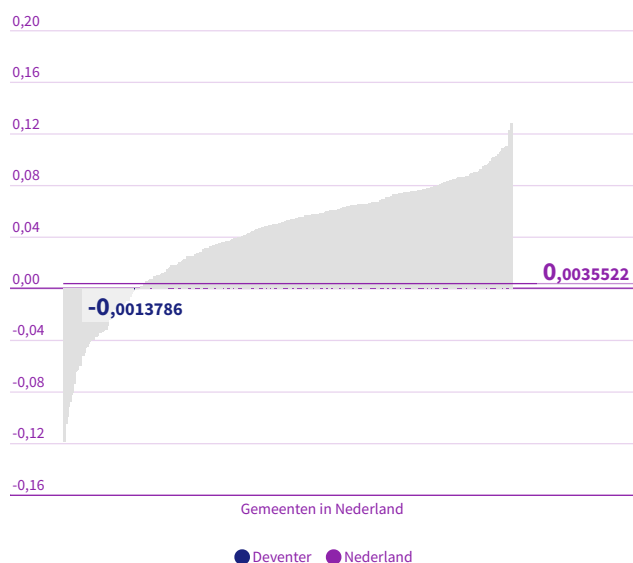
CBS Jeugd | tweede halfjaar 2020

Veilige woon- en leefomgeving: leefbaarheid

Ondermijnende criminaliteit

Leefbarometer: dimensie overlast en onveiligheid

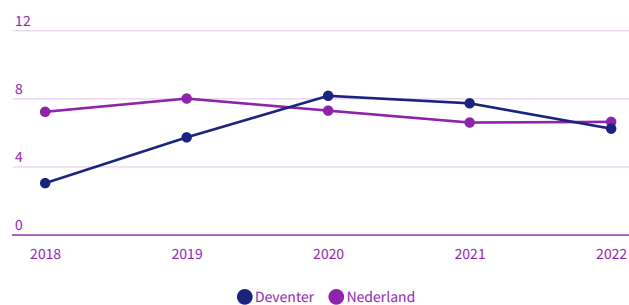
score (afwijking landelijk gemiddelde)



BZK/WB - Leefbaarometer 3.0 | 2020

Drugsdelicten: drugsvervaardiging, -handel en -bezit

per 10.000 inwoners



Politie | 2018 - 2022

Verboden wapenbezit en -handel

per 10.000 inwoners



Politie | 2022

Vernieling per 10.000 inwoners

38,15

Deventer

40,39

Nederland

Politie | 2022

Mensensmokkel per 10.000 inwoners

0,10

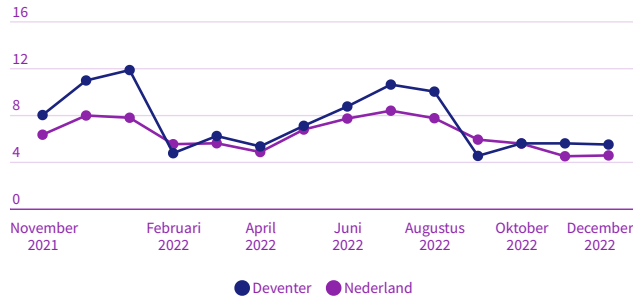
Deventer

0,04

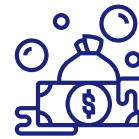
Nederland

Politie | 2016

Geluidshinder per 10.000 inwoners



Politie | Nov 2021 - Dec 2022



Klik hier voor meer informatie over ondernijming.

Bedrijvigheid en veiligheid

Diefstal en inbraak bij bedrijven per 10.000 inwoners

6,11

Deventer

7,30

Nederland

Politie | 2022

Sociale veiligheid, index criminaliteit index (2014=100)

59

Deventer

76

Nederland

CBS Veiligheidsmonitor | 2021

socialle veiligheid, index overlast index (2014=100)

99

Deventer

98

Nederland

CBS Veiligheidsmonitor | 2021

Winkeldiefstal per 10.000 inwoners

27,01

Deventer

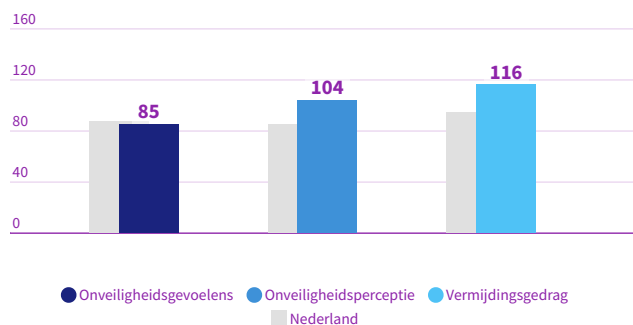
22,82

Nederland

Politie | 2022

Gedigitaliseerde criminaliteit

Sociale veiligheid, indices onveiligheidsbeleving Deventer, index (2014=100)



CBS Veiligheidsmonitor | 2021

Slachtoffers van hacken

Deventer

6,0%

Nederland

6,9%


CBS Veiligheidsmonitor | 2021

Slachtoffers van online koop- en verkoopfraude

Deventer



Nederland



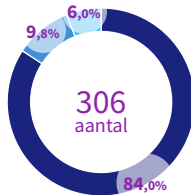
0% 2% 4% 6% 8% 10% 12%

● Aankoopfraude ● Verkoopfraude

CBS Veiligheidsmonitor | 2021

Reactietijd

Reactietijd prio-1-meldingen politie



Deventer

● Reactietijd 0 tot 15 minuten ● 15 tot 30 minuten ● Meer dan 30 minuten



Nederland

Politie | 4e kwartaal 2022

Informatieveiligheid

GovRoam



Ja
Deventer

Stichting Go... | 1e kwartaal 2023

GGI-Netwerk



Ja
Deventer

VNG | 1e kwartaal 2023



Klik hier om naar het rapport Informatieveiligheid (ENSIA) te gaan



Rapporten

> Rapport Informatieveiligheid (ENSIA)

Gerelateerde thema's

- › Thema Landelijke voorzieningen

Meer over dit onderwerp

- › Instrumenten tegen mobiel banditisme van het CCV [↗](#)
- › Openbaar ministerie en mobiel banditisme [↗](#)
- › Politie en mobiel banditisme [↗](#)
- › Over Informatieveiligheid [↗](#)
- › Over Kernbeleid Veiligheid [↗](#)
- › Coronagerelateerde misdrijfzaken en overtredingen [↗](#)

Meer cijfers en informatie

- › Dataportaal van de Politie [↗](#)
- › Dashboard Veilig Thuis (CBS) [↗](#)