

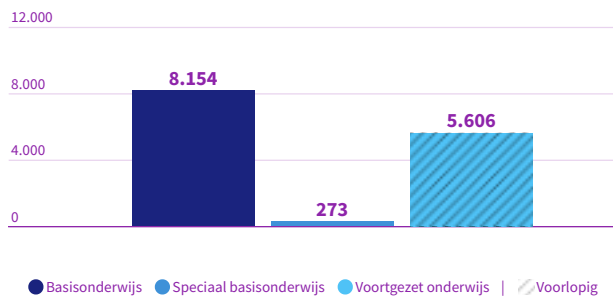


## Onderwijs

Onderwijs is medebepalend voor iemands kansen in de maatschappij, maar ook voor iemands persoonlijke ontwikkeling en welzijn. In dit dashboard vindt u lokale cijfers over het aantal leerlingen, verzuim, voortijdige schoolverlaters en de fysieke afstand tot onderwijsinstellingen.

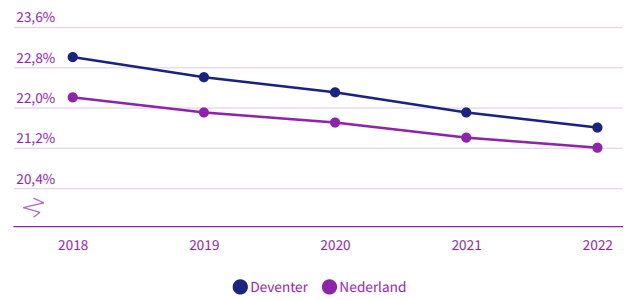
### Leerlingen

#### Leerlingen Deventer, aantal



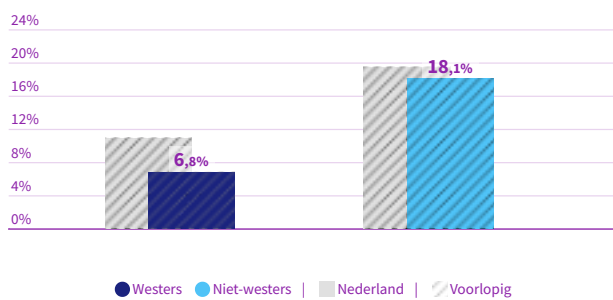
meerdere bronnen | 2021

#### Bevolking 19 jaar en jonger



CBS | 2018 - 2022

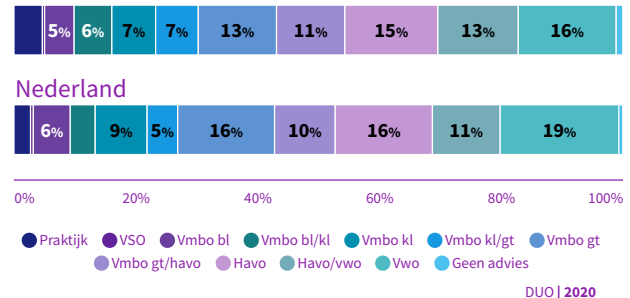
#### Leerlingen met migratieachtergrond Deventer



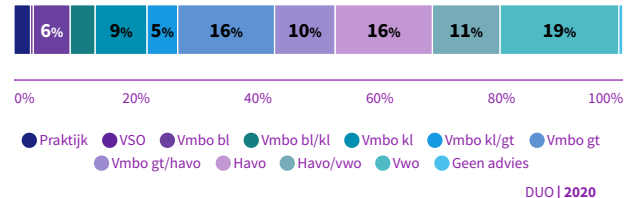
CBS | 2021-2022

#### Verdeling leerlingen naar definitief schooladvies

##### Deventer



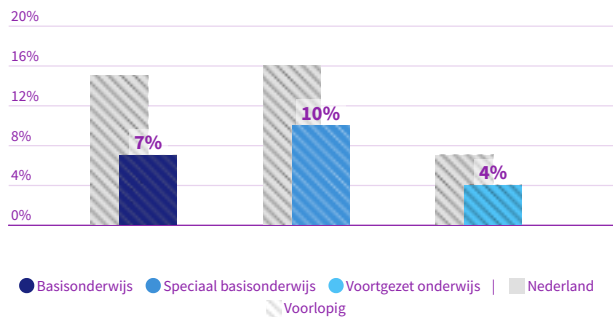
##### Nederland



DUO | 2020

## Groei/krimp leerlingen t.o.v. 2021

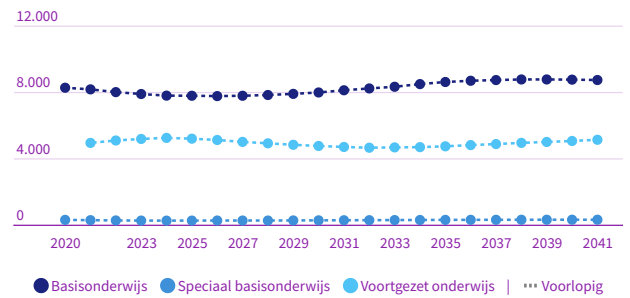
Deventer



DUO | 2021

## Leerlingenprognose

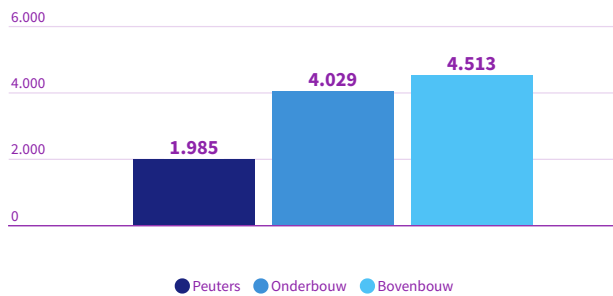
Deventer, aantal



DUO | 2020 - 2041

## Peuters en leerlingen basisonderwijs

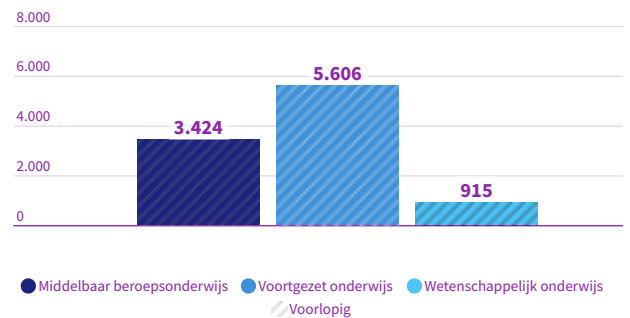
Deventer, aantal



meerdere bronnen | 2020

## Leerlingen totaal middelbaar beroepsonderwijs

Deventer, aantal

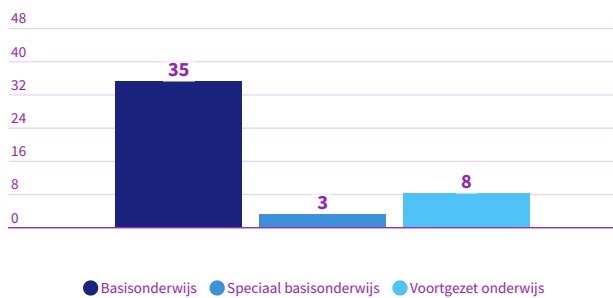


CBS | 2021-2022

## Scholen

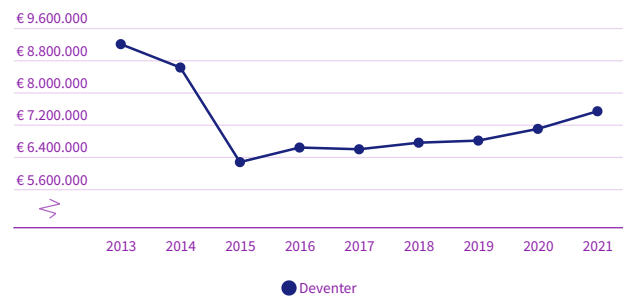
### Vestigingen

Deventer, aantal



DUO | 2019

### Uitkering Gemeentefonds onderwijshuisvesting



PO-Raad | 2013 - 2021

### Afstand tot basisschool

**0,7 km**

Deventer

**0,7 km**

Nederland

CBS - Nabijheid van voorzieningen | 2021

### Afstand tot voortgezet onderwijs

**2,2 km**

Deventer

**2,4 km**

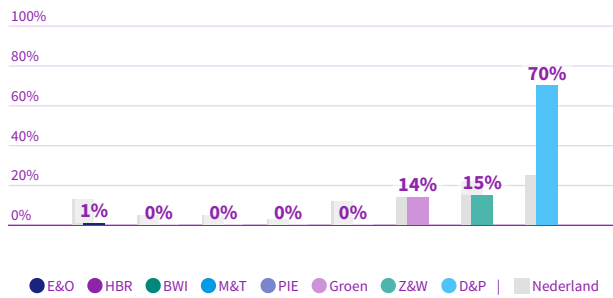
Nederland

CBS - Nabijheid van voorzieningen | 2021

## Aansluiting Arbeidsmarkt

## Profielkeuze VMBO

Deventer



Doorstroomatlas.nl, bewerking ABF Research | 2016

## Kwetsbare jongeren

Absoluut verzuim  
per 1.000 leerlingen

**2,0**

Deventer

**2,7**

Nederland

DUO/Ingrado | 2021

Relatief verzuim  
per 1.000 leerlingen

**23**

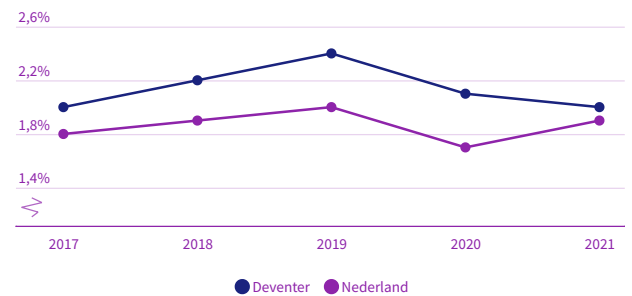
Deventer

**20**

Nederland

DUO/Ingrado | 2021

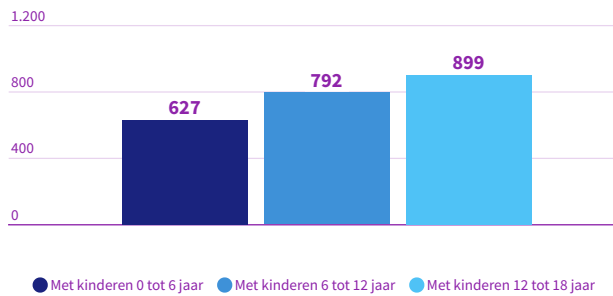
## Voortijdige schoolverlaters totaal (VO + MBO)



DUO/Ingrado | 2017 - 2021

## Eénouderhuishoudens

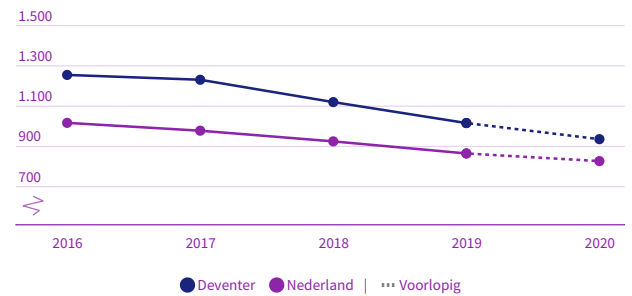
Deventer, aantal



CBS | 2019

## Jongeren zonder werk en onderwijs (NEET's)

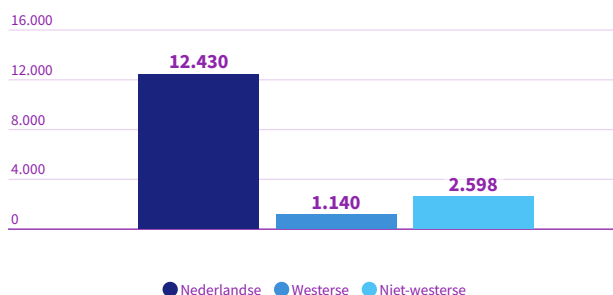
per 10.000 inwoners van 15-27 jaar



CBS | 2016 - 2020

## Kinderen naar migratieachtergrond

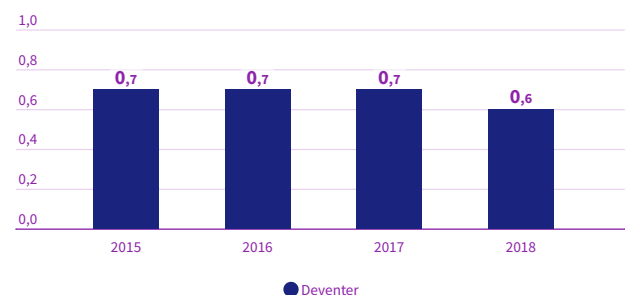
Deventer, aantal



CBS | 2020

## Kinderen in huishouden met langdurig laag inkomen

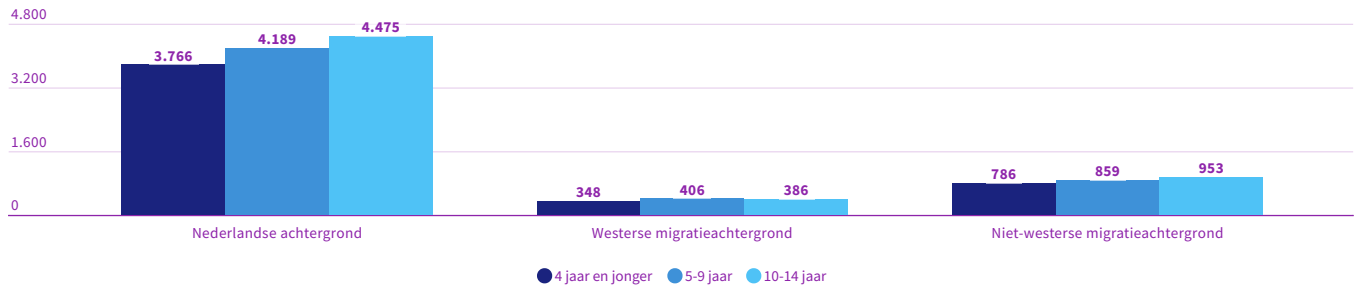
aantal x 1.000



CBS | 2015 - 2018

## Kinderen naar migratieachtergrond

Deventer, aantal



CBS | 2020



## Rapporten

- > Gemeentelijke Monitor Sociaal domein
- > Thematische duiding - Onderwijs

### Gerelateerde thema's

- > Thema Economie
- > Thema Werk en inkomen
- > Thema Jeugd en jeugdhulpverlening

## Meer cijfers en informatie

- > [CLN - Clusters lokale uitbraken - scholen](#) 
- > [OCW Regioscanner](#) 
- > [Monitor Aansluiting Onderwijs-Jeugdhulp](#) 
- > [Samenwerkingsorganisatie Beroepsonderwijs Bedrijfsleven \(SBB\) – stages en leerbanen](#) 
- > Gemeentelijke Monitor Sociaal Domein