



Gemeentefinanciën

Grip op geldzaken is voor elke gemeente belangrijk. Het dashboard gemeentefinanciën geeft u inzicht in de inkomsten en uitgaven van de lokale overheid. Daarnaast vindt u hier informatie over gemeentelijke belastingen, schulden en woonlasten.

Inkomsten (o.b.v. begrotingen)

Baten voor mutatie reserves

€ per inwoner

4.087

Deventer

3.871

Nederland

Gemeentelijke IV-3 data | 2023

Uitgaven (o.b.v. begrotingen)

Lasten voor mutatie reserves

€ per inwoner

4.413

Deventer

3.897

Nederland

Gemeentelijke IV-3 data | 2023

Uitkering uit gemeentefonds

€ per inwoner

2.471

Deventer

2.203

Nederland

Gemeentelijke IV-3 data | 2023

Netto lasten per inwoner

€ 1.853

Deventer

€ 2.096

Nederland

VNG | 2021

Afhankelijkheidsratio

68,7%

Deventer

67,2%

Nederland

VNG | 2021

Netto investeringsquote

2,4%

Deventer

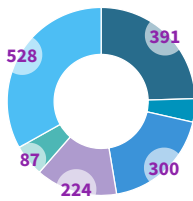
2,9%

Nederland

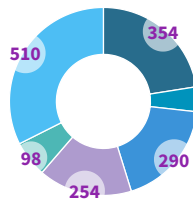
VNG | 2021

Baten (voor mutatie reserves)

€ per inwoner



Deventer



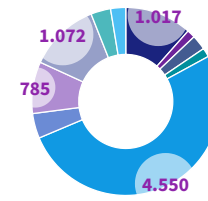
Nederland

● Algemene uitkering GF* ● Overige uitkeringen GF* ● Specifieke uitkering BUIG
● Overige specifieke uitkeringen ● Onroerendzaakbelastingen ● Overige belastingen ▲

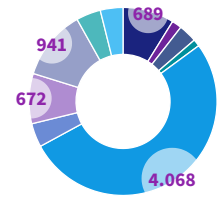
meerdere bronnen | 2023

Lasten (voor mutatie reserves)

€ per inwoner



Deventer



Nederland

● Bestuur ● Veiligheid ● Verkeer & vervoer ● Economie ● Onderwijs
● Sport, Cult. & Recr ● Participatie ● MO & Jeugdzorg ● Vlksgzhd & milieu ▲

Gemeentelijke IV-3 data | 2023

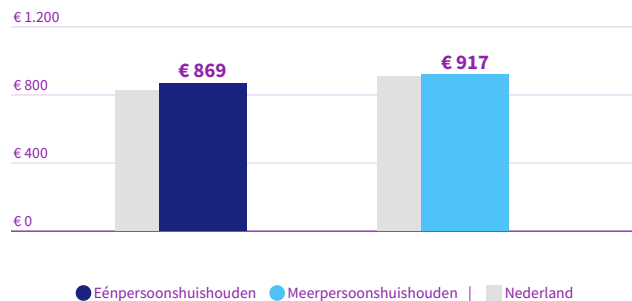


Jaarrekeningcijfers

Woonlasten

Woonlasten

Deventer



COELO | 2022

Financiële positie

Solvabiliteitsratio

29,6%

Deventer

37,5%

Nederland

VNG | 2021

Exploitatieresultaat

11,8%

Deventer

2,5%

Nederland

VNG | 2021

Houdbaarheidsquote

9,6%

Deventer

19,3%

Nederland

VNG | 2021

OZB tarief woningen

0,1276%

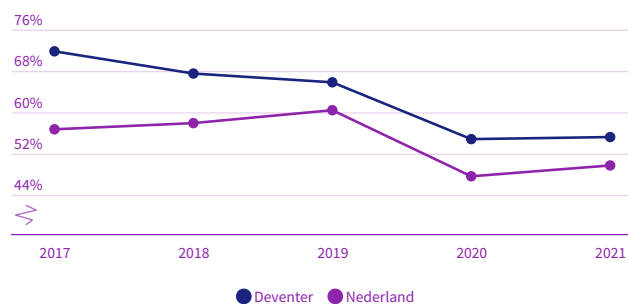
Deventer

0,1027%

Nederland

COELO | 2022

Netto schuldquote incl. uitgeleende gelden



VNG | 2017 - 2021

OZB tarief eigenaar niet-woning

0,3918%

Deventer

0,3130%

Nederland

COELO | 2022

OZB tarief gebruiker niet-woning

0,2924%

Deventer

0,2223%

Nederland

COELO | 2022

Afvalstoffenheffing meerpersoonshuishouden

€ 303

Deventer

€ 321

Nederland

COELO | 2022

Afvalstoffenheffing éénpersoonshuishouden

€ 256

Deventer

€ 252

Nederland

COELO | 2022

Uitleenquote

4,9%

Deventer

7,1%

Nederland

VNG | 2021

Voorraadquote

17,0%

Deventer

7,1%

Nederland

VNG | 2021

Rioolheffing meerpersoonshuishouden

€ 175

Deventer

€ 205

Nederland

COELO | 2022

Rioolheffing éénpersoonshuishouden

€ 175

Deventer

€ 193

Nederland

COELO | 2022

Onbenutte OZB capaciteit



VNG | 2021

Meer over dit onderwerp

- › [Houdbaarheidstest gemeentefinanciën 2022](#) 
- › [Monitor financiële conditie gemeenten](#) 

Meer cijfers en informatie

- › [Findo - Data Financiën Decentrale Overheden](#) 
- › [Besluit Begroting Verantwoording \(BBV\)](#)